

Synthèse

IAE France - Nuit International 2022 19h - Univers 1

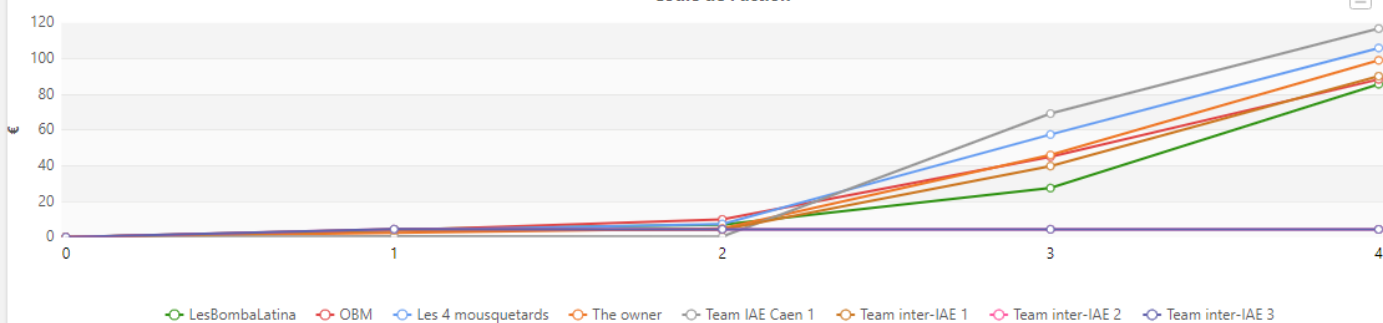
Tour 4

RATIOS

	LesBombaLatina	OBM	Les 4 mousquetards	The owner	Team IAE Caen 1	Team inter-IAE 1	Team inter-IAE 2	Team inter-IAE 3
Marge sur coûts variables, %	38.0	36.3	49.5	40.6	59.0	57.8	0.0	0.0
Excédent brut d'exploitation, %	17.1	24.6	37.0	29.9	40.6	30.5	0.0	0.0
Résultat net, %	12.1	17.7	27.1	21.6	33.7	22.2	0.0	0.0
Ventes - Ecart prévisionnel VS réalisé, en %	39.1	29.4	42.0	52.4	139.0	279.9	-	-
Cours de l'action, €	85.64	88.37	105.96	99.05	116.83	90.15	4.34	4.34

A

Cours de l'action



INDICES TECHNOLOGIQUES

	LesBombaLatina	OBM	Les 4 mousquetards	The owner	Team IAE Caen 1	Team inter-IAE 1	Team inter-IAE 2	Team inter-IAE 3
Prochain tour								
Performance	204	210	172	198	202	177	183	183
Autonomie de la batterie	204	210	173	198	201	177	183	183

Tour N-1

Réparations

	LesBombaLatina	OBM	Les 4 mousquetards	The owner	Team IAE Caen 1	Team inter-IAE 1	Team inter-IAE 2	Team inter-IAE 3
Europe								
A								
Marge, %	10.0	20.0	35.0	20.0	40.0	40.0	30.0	30.0
Ventes, k unités	217.8	457.6	115.4	186.2	56.4	86.7	0.0	0.0
Chiffre d'affaires, k €	10191	23361	6627	9504	3360	5162	0	0
Total coûts, k €	9264	19468	4909	7920	2400	3687	0	0
Marge sur coûts variables, k €	926	3894	1718	1584	960	1475	0	0
Asie								
A								
Marge, %	20.0	20.0	35.0	30.0	30.0	40.0	30.0	30.0
Ventes, k unités	94.2	259.0	47.6	89.2	41.4	39.9	0.0	0.0
Chiffre d'affaires, k €	3435	9445	1952	3522	1634	1698	0	0
Total coûts, k €	2862	7871	1446	2709	1257	1213	0	0
Marge sur coûts variables, k €	572	1574	506	813	377	485	0	0

Synthèse

IAE France - Nuit International 2022 19h - Univers 2

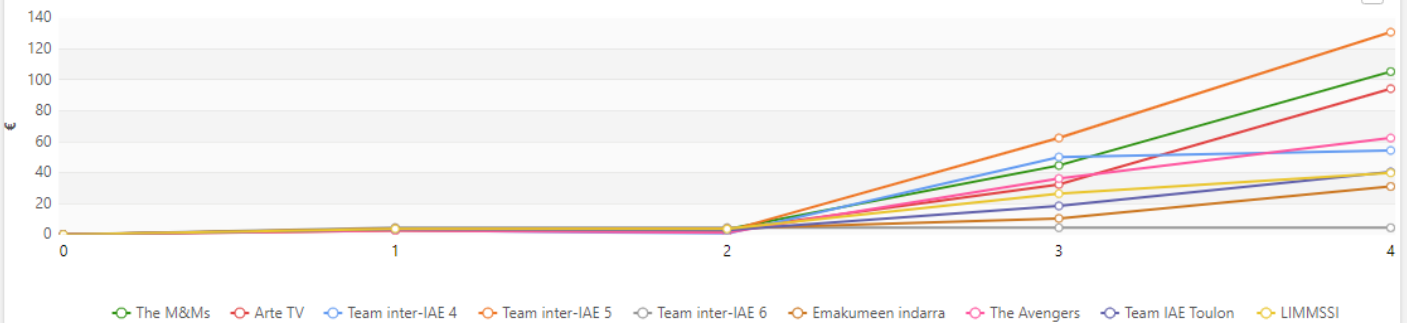
Tour 4

RATIOS

	The M&Ms	Arte TV	Team inter-IAE 4	Team inter-IAE 5	Team inter-IAE 6	Emakumeen indarra	The Avengers	Team IAE Toulon	LIMMSSI
Marge sur coûts variables, %	33.1	29.5	46.2	32.4	0.0	49.4	30.3	35.0	55.1
Excédent brut d'exploitation, %	21.6	20.4	-3.7	15.7	0.0	10.9	-0.7	22.1	31.1
Résultat net, %	15.9	14.9	-5.2	11.3	0.0	11.3	-1.5	21.9	23.0
Ventes - Ecart prévisionnel VS réalisé, en %	70.0	34.6	536.3	60.7	-	17222.7	2806.4	155.3	80.9
Cours de l'action, €	105.30	94.29	54.34	130.82	4.34	31.05	62.38	40.45	39.91

A

Cours de l'action



INDICES TECHNOLOGIQUES

	The M&Ms	Arte TV	Team inter-IAE 4	Team inter-IAE 5	Team inter-IAE 6	Emakumeen indarra	The Avengers	Team IAE Toulon	LIMMSSI
--	----------	---------	------------------	------------------	------------------	-------------------	--------------	-----------------	---------

Prochain tour

Réparations

	The M&Ms	Arte TV	Team inter-IAE 4	Team inter-IAE 5	Team inter-IAE 6	Emakumeen indarra	The Avengers	Team IAE Toulon	LIMMSSI
--	----------	---------	------------------	------------------	------------------	-------------------	--------------	-----------------	---------

Europe

A

Marge, %	20.0	40.0	40.0	40.0	30.0	40.0	20.0	30.0	35.0
Ventes, k unités	176.9	177.6	187.0	169.7	0.0	58.6	297.0	146.8	46.4
Chiffre d'affaires, k €	9030	10580	11139	10105	0	3489	15162	8119	2666
Total coûts, k €	7525	7557	7957	7218	0	2492	12635	6245	1975
Marge sur coûts variables, k €	1505	3023	3183	2887	0	997	2527	1874	691

Asie

A

Marge, %	20.0	30.0	30.0	40.0	30.0	30.0	60.0	30.0	35.0
Ventes, k unités	171.4	108.8	118.7	76.9	0.0	41.0	18.4	68.0	39.4
Chiffre d'affaires, k €	6250	4296	4691	3271	0	1619	896	2688	1615
Total coûts, k €	5209	3305	3608	2337	0	1245	560	2068	1196
Marge sur coûts variables, k €	1042	991	1083	935	0	374	336	620	419

Synthèse

IAE France - Nuit International 2022 19h - Univers 3

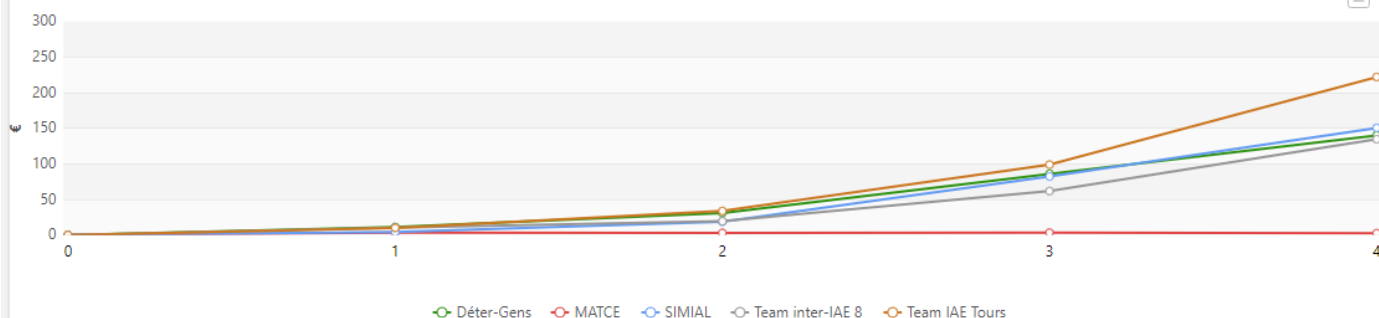
Tour 4

RATIOS

	Déter-Gens	MATCE	SIMAL	Team inter-IAE 8	Team IAE Tours
Marge sur coûts variables, %	37.2	69.2	45.3	44.9	54.7
Excédent brut d'exploitation, %	26.7	-2.4	27.2	28.0	34.5
Résultat net, %	19.6	-48.6	19.8	20.4	25.1
Ventes - Ecart prévisionnel VS réalisé, en %	33.1	227.5	44.0	52.2	73.2
Cours de l'action, €	140.14	2.48	150.55	134.74	222.11

A

Cours de l'action



INDICES TECHNOLOGIQUES

	Déter-Gens	MATCE	SIMAL	Team inter-IAE 8	Team IAE Tours
Prochain tour					
Performance	139	187	185	127	145
Autonomie de la batterie	137	192	182	131	143
Tour N-1					
Performance	138	165	155	119	145
Autonomie de la batterie	132	168	152	122	143

Réparations

	Déter-Gens	MATCE	SIMAL	Team inter-IAE 8	Team IAE Tours
Europe					
A					
Marge, %	40.0	20.0	40.0	30.0	60.0
Ventes, k unités	158.0	36.1	110.4	244.1	151.5
Chiffre d'affaires, k €	9411	1841	6574	13498	10311
Total coûts, k €	6722	1534	4695	10383	6445
Marge sur coûts variables, k €	2689	307	1878	3115	3867
Asie					
A					
Marge, %	40.0	20.0	40.0	30.0	60.0
Ventes, k unités	80.5	22.7	42.5	147.4	64.0
Chiffre d'affaires, k €	3423	826	1807	5823	3113
Total coûts, k €	2445	688	1291	4479	1945
Marge sur coûts variables, k €	978	138	516	1344	1167