

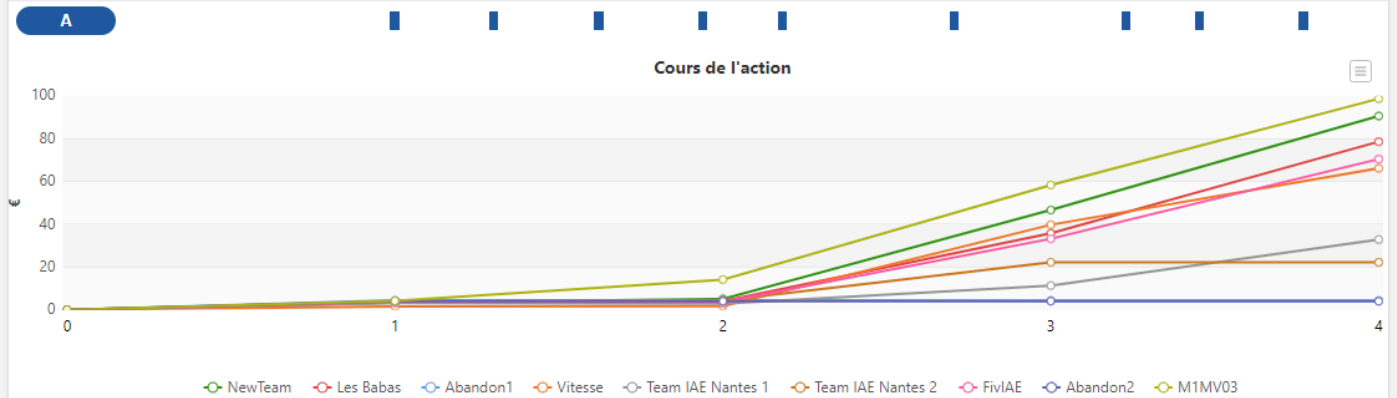
Synthèse

IAE France - Nuit International 2022 18h - Univers 1

Tour 4

RATIOS

	NewTeam	Les Babas	Abandon1	Vitesse	Team IAE Nantes 1	Team IAE Nantes 2	FivIAE	Abandon2	M1MV03
Marge sur coûts variables, %	30.1	36.4	0.0	46.7	39.1	55.9	29.4	0.0	33.9
Excédent brut d'exploitation, %	16.7	25.1	0.0	22.4	22.0	24.3	19.2	0.0	21.0
Résultat net, %	12.1	18.2	0.0	16.6	19.5	19.2	14.0	0.0	15.4
Ventes - Ecart prévisionnel VS réalisé, en %	214.1	64.7	-	279.9	72.0	92.5	48.8	-	93.3
Cours de l'action, €	90.56	78.57	4.34	66.13	32.83	22.21	70.42	4.05	98.64



INDICES TECHNOLOGIQUES

	NewTeam	Les Babas	Abandon1	Vitesse	Team IAE Nantes 1	Team IAE Nantes 2	FivIAE	Abandon2	M1MV03
Prochain tour									
Performance	204	185	191	207	186	203	200	163	200
Autonomie de la batterie	210	190	196	196	176	204	205	167	205

Tour N-1

Réparations

	NewTeam	Les Babas	Abandon1	Vitesse	Team IAE Nantes 1	Team IAE Nantes 2	FivIAE	Abandon2	M1MV03
Europe									
A									
Marge, %	30.0	23.0	30.0	30.0	45.0	30.0	30.0	30.0	35.0
Ventes, k unités	321.0	267.2	0.0	110.2	84.3	65.8	241.0	0.0	170.5
Chiffre d'affaires, k €	17755	13981	0	6094	5201	3639	13327	0	9793
Total coûts, k €	13658	11367	0	4687	3587	2799	10251	0	7254
Marge sur coûts variables, k €	4097	2614	0	1406	1614	840	3075	0	2539
Asie									
A									
Marge, %	30.0	23.0	30.0	30.0	30.0	30.0	30.0	20.0	30.0
Ventes, k unités	112.5	126.6	0.0	61.9	100.5	42.7	104.7	0.0	93.7
Chiffre d'affaires, k €	4445	4732	0	2445	3971	1687	4135	0	3702
Total coûts, k €	3419	3847	0	1880	3055	1298	3181	0	2848
Marge sur coûts variables, k €	1026	885	0	564	916	389	954	0	854

Synthèse

IAE France - Nuit International 2022 18h - Univers 2

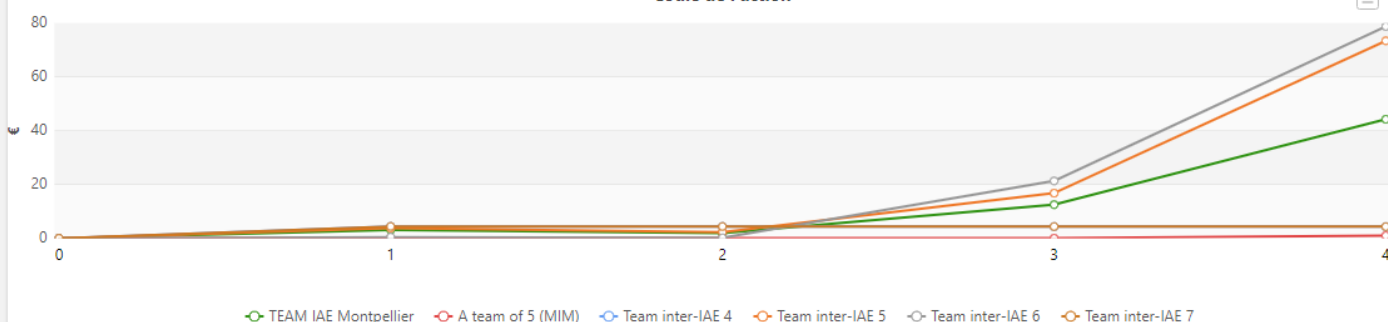
Tour 4

RATIOS

	TEAM IAE Montpellier	A team of 5 (MIM)	Team inter-IAE 4	Team inter-IAE 5	Team inter-IAE 6	Team inter-IAE 7
Marge sur coûts variables, %	46.8	47.4	0.0	52.4	36.3	0.0
Excédent brut d'exploitation, %	3.2	25.7	0.0	27.3	19.9	0.0
Résultat net, %	3.2	-11.3	0.0	22.9	17.6	0.0
Ventes - Ecart prévisionnel VS réalisé, en %	1880081.4	271.5	-	93.9	32.5	-
Cours de l'action, €	44.29	1.01	4.34	73.47	78.79	4.34

A

Cours de l'action



INDICES TECHNOLOGIQUES

	TEAM IAE Montpellier	A team of 5 (MIM)	Team inter-IAE 4	Team inter-IAE 5	Team inter-IAE 6	Team inter-IAE 7
Prochain tour						
Performance	218	193	199	182	179	199
Autonomie de la batterie	219	193	199	182	176	199
Tour N-1						
Performance	174	170	168	166	152	168

Réparations

	TEAM IAE Montpellier	A team of 5 (MIM)	Team inter-IAE 4	Team inter-IAE 5	Team inter-IAE 6	Team inter-IAE 7
Europe						
A						
Marge, %	20.0	30.0	30.0	100.0	8.0	30.0
Ventes, k unités	81.7	164.6	0.0	15.8	578.0	0.0
Chiffre d'affaires, k €	4169	9102	0	1342	26556	0
Total coûts, k €	3474	7002	0	671	24589	0
Marge sur coûts variables, k €	695	2101	0	671	1967	0
Asie						
A						
Marge, %	40.0	30.0	30.0	100.0	10.0	30.0
Ventes, k unités	55.2	88.9	0.0	3.2	281.0	0.0
Chiffre d'affaires, k €	2350	3512	0	197	9394	0
Total coûts, k €	1678	2702	0	99	8540	0
Marge sur coûts variables, k €	671	811	0	99	854	0

Synthèse

IAE France - Nuit International 2022 18h - Univers 3

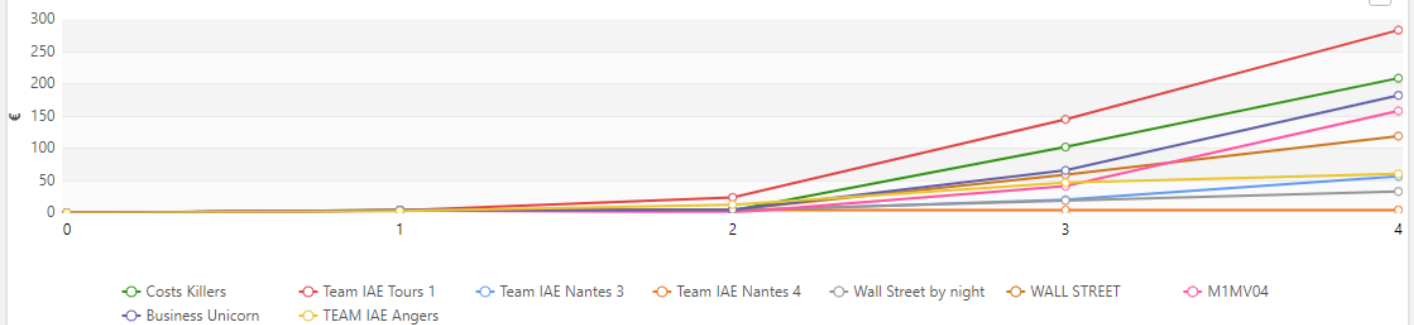
Tour 4

RATIOS

	Costs Killers	Team IAE Tours 1	Team IAE Nantes 3	Team IAE Nantes 4	Wall Street by night	WALL STREET	M1MV04	Business Unicorn	TEAM IAE Angers
Marge sur coûts variables, %	40.8	49.7	53.3	0.0	26.3	37.0	50.7	57.9	64.4
Excédent brut d'exploitation, %	31.5	35.0	38.2	0.0	15.0	27.0	39.1	30.3	35.6
Résultat net, %	22.8	25.4	28.0	0.0	11.2	19.6	30.9	21.9	26.8
Ventes - Ecart prévisionnel VS réalisé, en %	78.7	65.4	614.0	-	79.6	52.1	712.6	303.5	843.0
Cours de l'action, €	209.10	283.73	56.69	4.34	33.26	119.25	158.31	182.39	60.52

A

Cours de l'action



INDICES TECHNOLOGIQUES

	Costs Killers	Team IAE Tours 1	Team IAE Nantes 3	Team IAE Nantes 4	Wall Street by night	WALL STREET	M1MV04	Business Unicorn	TEAM IAE Angers
Prochain tour									
Performance	194	196	173	183	188	201	204	199	193
Autonomie de la batterie	197	215	182	186	183	187	207	200	180
Tour N-1									
Performance	164	164	148	157	160	173	186	161	155
Autonomie de la batterie	167	175	154	160	159	162	187	166	147

Réparations

	Costs Killers	Team IAE Tours 1	Team IAE Nantes 3	Team IAE Nantes 4	Wall Street by night	WALL STREET	M1MV04	Business Unicorn	TEAM IAE Angers
Europe									
A									
Marge, %	30.0	30.0	9.0	30.0	30.0	30.0	25.0	50.0	35.0
Ventes, k unités	217.4	227.2	129.3	0.0	65.9	97.5	370.4	72.3	80.1
Chiffre d'affaires, k €	12023	12567	5994	0	3643	5392	19698	4612	4598
Total coûts, k €	9249	9667	5499	0	2802	4148	15758	3075	3406
Marge sur coûts variables, k €	2775	2900	495	0	841	1244	3940	1537	1192
Asie									
A									
Marge, %	30.0	28.0	9.0	30.0	0.0	15.0	30.0	30.0	30.0
Ventes, k unités	54.9	73.8	84.0	0.0	169.3	160.4	35.6	40.1	24.5
Chiffre d'affaires, k €	2169	2869	2784	0	5144	5607	1406	1586	967
Total coûts, k €	1668	2242	2554	0	5144	4875	1082	1220	743
Marge sur coûts variables, k €	501	628	230	0	0	731	324	366	223