

Synthèse

IAE France - Nuit International 2022 17h - Univers 1

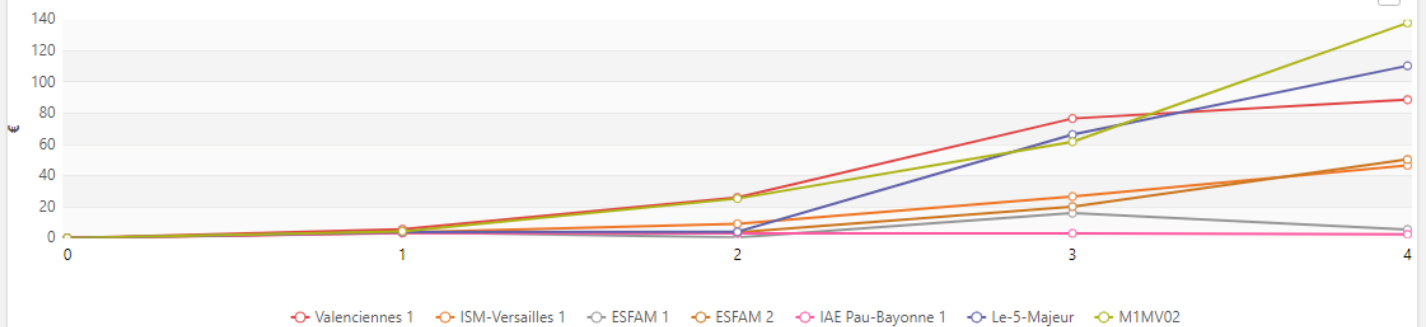
Tour 4

RATIOS

	Valenciennes 1	ISM-Versailles 1	ESFAM 1	ESFAM 2	IAE Pau-Bayonne 1	Le-5-Majeur	M1MV02
Marge sur coûts variables, %	57.7	48.2	28.3	41.6	11.9	33.3	42.4
Excédent brut d'exploitation, %	44.7	28.1	-8.2	26.2	-6.0	19.7	24.2
Résultat net, %	33.0	20.9	-13.5	20.9	-5.8	14.3	17.6
Ventes - Ecart prévisionnel VS réalisé, en %	6968.3	38.7	8021.6	1440.0	249.5	80.9	63.7
Cours de l'action, €	88.68	46.58	5.51	50.36	2.40	110.41	137.86

A

Cours de l'action



INDICES TECHNOLOGIQUES

	Valenciennes 1	ISM-Versailles 1	ESFAM 1	ESFAM 2	IAE Pau-Bayonne 1	Le-5-Majeur	M1MV02
Prochain tour							
Performance	177	189	158	198	172	164	206
Autonomie de la batterie	181	183	163	178	170	169	213
Tour N-1							
Performance	177	154	147	169	140	157	173
Autonomie de la batterie	179	146	150	161	139	159	176

Réparations

	Valenciennes 1	ISM-Versailles 1	ESFAM 1	ESFAM 2	IAE Pau-Bayonne 1	Le-5-Majeur	M1MV02
Europe							
A							
Marge, %	30.0	30.0	3.5	100.0	30.0	30.0	50.0
Ventes, k unités	92.5	65.0	377.9	17.7	145.8	167.1	113.9
Chiffre d'affaires, k €	5115	3596	16641	1506	8064	9244	7269
Total coûts, k €	3934	2766	16078	753	6203	7111	4846
Marge sur coûts variables, k €	1180	830	563	753	1861	2133	2423
Asie							
A							
Marge, %	30.0	30.0	4.5	100.0	30.0	30.0	45.0
Ventes, k unités	31.5	26.5	248.0	2.1	71.9	84.8	34.9
Chiffre d'affaires, k €	1246	1047	7876	130	2840	3350	1538
Total coûts, k €	959	806	7537	65	2184	2577	1061
Marge sur coûts variables, k €	288	242	339	65	655	773	477

Synthèse

IAE France - Nuit International 2022 17h - Univers 2

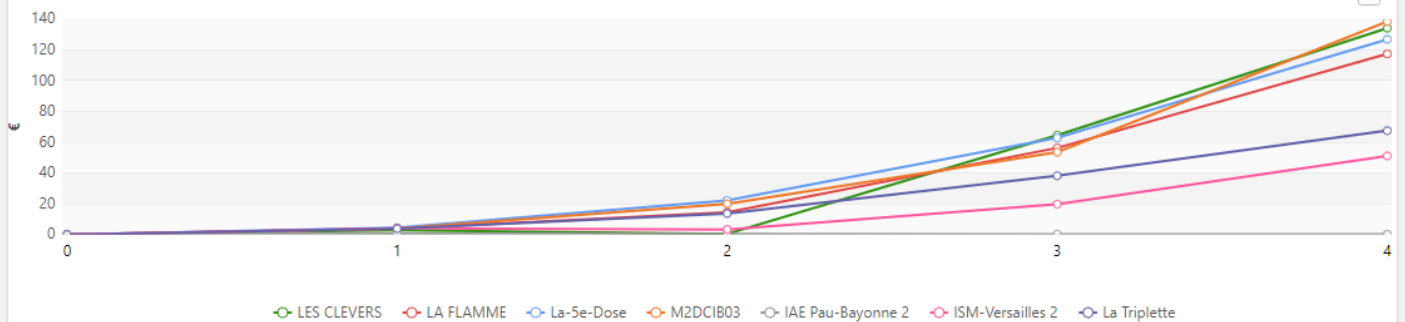
Tour 4

RATIOS

	LES CLEVERS	LA FLAMME	La-5e-Dose	M2DCIB03	IAE Pau-Bayonne 2	ISM-Versailles 2	La Triplette
Marge sur coûts variables, %	44.1	38.1	48.7	50.2	65.2	42.0	46.4
Excédent brut d'exploitation, %	15.1	25.0	32.1	31.9	-47.5	5.4	35.2
Résultat net, %	13.4	18.3	23.4	23.3	-99.3	4.7	26.0
Ventes - Ecart prévisionnel VS réalisé, en %	25322.2	45.4	116.2	138.3	7650.7	109.3	86.6
Cours de l'action, €	134.10	117.41	126.84	138.37	0.13	51.09	67.52

A

Cours de l'action



INDICES TECHNOLOGIQUES

	LES CLEVERS	LA FLAMME	La-5e-Dose	M2DCIB03	IAE Pau-Bayonne 2	ISM-Versailles 2	La Triplette
Prochain tour							
Performance	182	188	194	189	169	211	158
Autonomie de la batterie	189	194	204	198	175	176	163
Tour N-1							
Performance	159	162	159	181	147	175	150
Autonomie de la batterie	161	164	165	188	149	145	153

Réparations

	LES CLEVERS	LA FLAMME	La-5e-Dose	M2DCIB03	IAE Pau-Bayonne 2	ISM-Versailles 2	La Triplette
Europe							
A							
Marge, %	5.0	25.0	47.0	20.0	30.0	40.0	30.0
Ventes, k unités	432.5	147.2	57.6	163.7	66.2	46.6	66.3
Chiffre d'affaires, k €	19319	7825	3602	8355	3660	2776	3668
Total coûts, k €	18399	6260	2450	6962	2815	1983	2821
Marge sur coûts variables, k €	920	1565	1152	1392	845	793	846
Asie							
A							
Marge, %	5.0	25.0	45.0	20.0	30.0	40.0	30.0
Ventes, k unités	328.7	44.8	14.9	67.0	0.0	20.1	24.3
Chiffre d'affaires, k €	10488	1703	655	2442	0	856	961
Total coûts, k €	9989	1362	452	2035	0	611	739
Marge sur coûts variables, k €	499	341	203	407	0	245	222

Synthèse

IAE France - Nuit International 2022 17h - Univers 3

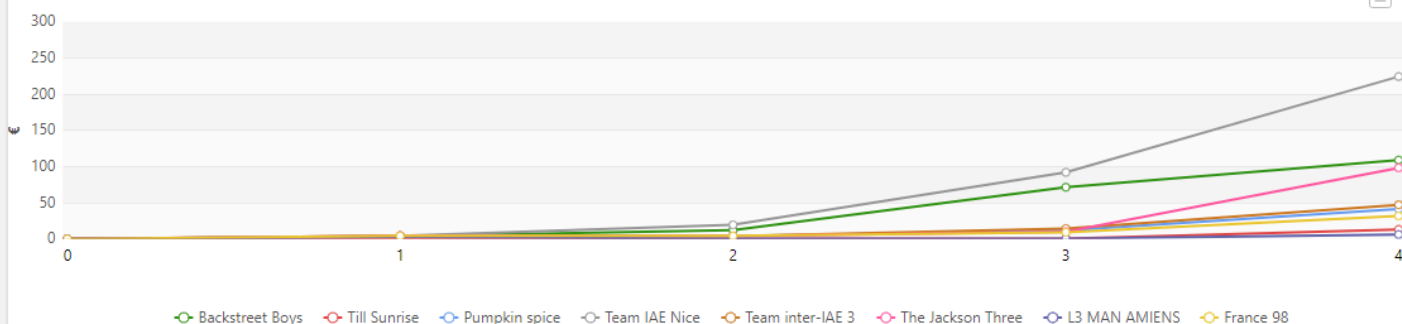
Tour 4

RATIOS

	Backstreet Boys	Till Sunrise	Pumpkin spice	Team IAE Nice	Team inter-IAE 3	The Jackson Three	L3 MAN AMIENS	France 98
Marge sur coûts variables, %	32.6	73.2	54.7	54.7	52.0	17.3	59.5	54.1
Excédent brut d'exploitation, %	20.9	30.9	37.1	45.7	38.0	11.4	-3.1	18.7
Résultat net, %	15.4	3.7	28.7	33.1	27.9	8.6	-17.6	16.6
Ventes - Ecart prévisionnel VS réalisé, en %	86.3	222213.1	274.4	819.9	74.3	60.3	64.9	30124.6
Cours de l'action, €	108.90	13.18	41.35	224.36	47.19	98.24	6.00	31.78

A

Cours de l'action



INDICES TECHNOLOGIQUES

	Backstreet Boys	Till Sunrise	Pumpkin spice	Team IAE Nice	Team inter-IAE 3	The Jackson Three	L3 MAN AMIENS	France 98
Prochain tour								
Performance	206	195	196	193	192	181	203	174
Autonomie de la batterie	197	210	194	191	190	179	201	172
Tour N-1								
Performance	167	163	158	186	158	173	170	148
Autonomie de la batterie	161	174	159	184	156	172	168	146

Réparations

	Backstreet Boys	Till Sunrise	Pumpkin spice	Team IAE Nice	Team inter-IAE 3	The Jackson Three	L3 MAN AMIENS	France 98
Europe								
A								
Marge, %	25.0	30.0	30.0	30.0	30.0	25.0	30.0	30.0
Ventes, k unités	141.5	51.9	0.0	232.7	33.0	507.7	100.8	52.3
Chiffre d'affaires, k €	7525	2871	0	12870	1825	27001	5577	2892
Total coûts, k €	6020	2209	0	9900	1404	21601	4290	2225
Marge sur coûts variables, k €	1505	663	0	2970	421	5400	1287	667
Asie								
A								
Marge, %	22.0	30.0	30.0	30.0	30.0	25.0	30.0	30.0
Ventes, k unités	116.5	34.3	66.6	75.5	14.9	193.5	41.4	28.6
Chiffre d'affaires, k €	4319	1355	2629	2982	587	7350	1637	1128
Total coûts, k €	3540	1042	2023	2294	452	5880	1259	868
Marge sur coûts variables, k €	779	313	607	688	136	1470	378	260

Synthèse

IAE France - Nuit International 2022 17h - Univers 4

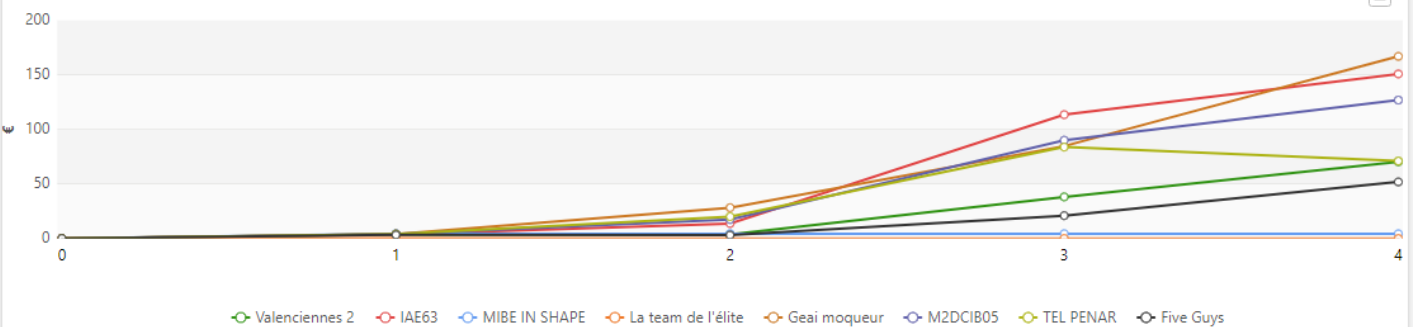
Tour 4

RATIOS

	Valenciennes 2	IAE63	MIBE IN SHAPE	La team de l'élite	Geai moqueur	M2DCIB05	TEL PENAR	Five Guys
Marge sur coûts variables, %	57.0	57.1	0.0	60.7	45.8	48.6	14.6	48.6
Excédent brut d'exploitation, %	38.4	29.1	0.0	-97.2	26.9	10.1	8.3	32.1
Résultat net, %	28.1	21.3	0.0	-221.0	19.5	7.5	6.1	23.8
Ventes - Ecart prévisionnel VS réalisé, en %	89.3	58.7	-	17065.6	86.3	55.2	16580.9	1506.0
Cours de l'action, €	70.47	150.99	4.34	0.02	167.11	127.01	71.08	51.92

A

Cours de l'action



INDICES TECHNOLOGIQUES

	Valenciennes 2	IAE63	MIBE IN SHAPE	La team de l'élite	Geai moqueur	M2DCIB05	TEL PENAR	Five Guys
Prochain tour								
Performance	173	182	182	182	196	169	194	189
Autonomie de la batterie	165	160	173	173	187	161	197	180
Tour N-1								
Performance	158	174	148	148	152	144	194	151
Autonomie de la batterie	151	143	141	141	146	138	197	145

Réparations

	Valenciennes 2	IAE63	MIBE IN SHAPE	La team de l'élite	Geai moqueur	M2DCIB05	TEL PENAR	Five Guys
Europe								
A								
Marge, %	35.0	35.0	30.0	30.0	30.0	45.0	30.0	40.0
Ventes, k unités	42.9	122.8	0.0	268.1	384.0	156.3	104.8	41.1
Chiffre d'affaires, k €	2463	7053	0	14825	21237	9644	5798	2446
Total coûts, k €	1825	5224	0	11404	16336	6651	4460	1747
Marge sur coûts variables, k €	639	1829	0	3421	4901	2993	1338	699
Asie								
A								
Marge, %	35.0	40.0	30.0	30.0	30.0	45.0	30.0	40.0
Ventes, k unités	42.6	40.0	0.0	138.5	173.3	40.5	89.7	46.7
Chiffre d'affaires, k €	1746	1701	0	5471	6844	1785	3543	1988
Total coûts, k €	1293	1215	0	4209	5265	1231	2725	1420
Marge sur coûts variables, k €	453	486	0	1263	1579	554	818	568