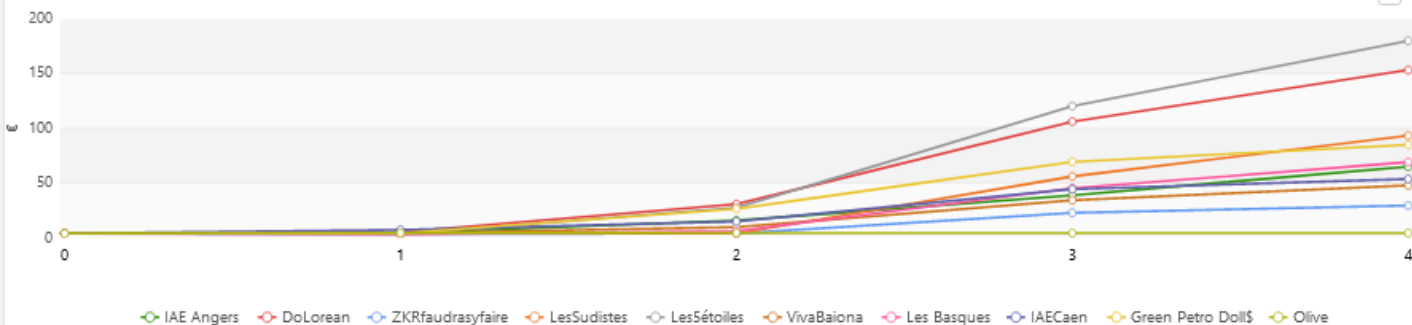


## RATIOS

	IAE Angers	DoLorean	ZKRfau drasyfaire	Les Sudistes	Les5étoiles	VivaBaiona	Les Basques	IAECAen	Green Petro Doll\$	Olive
Marge sur coûts variables, %	47.7	41.1	22.7	47.7	38.5	55.9	48.1	25.8	32.5	0.0
Exoédent brut d'exploitation, %	33.1	32.0	10.2	22.5	24.2	34.6	26.1	5.5	13.2	0.0
Résultat net, %	24.4	23.2	7.8	16.5	17.7	25.9	19.3	4.3	9.9	0.0
Cours de l'action, €	65.02	153.29	29.55	93.45	180.00	47.94	69.17	53.75	85.01	4.34

A

Cours de l'action



## INDICES TECHNOLOGIQUES

	IAE Angers	DoLorean	ZKRfau drasyfaire	Les Sudistes	Les5étoiles	VivaBaiona	Les Basques	IAECAen	Green Petro Doll\$	Olive
<b>Prochain tour</b>										
Performance	180	197	203	177	178	206	210	179	175	190
Autonomie de la batterie	185	197	193	182	188	197	216	193	180	195
<b>Tour N-1</b>										
Performance	166	194	169	153	162	166	163	149	157	155
Autonomie de la batterie	169	188	163	155	173	157	166	167	160	158

## Réparations

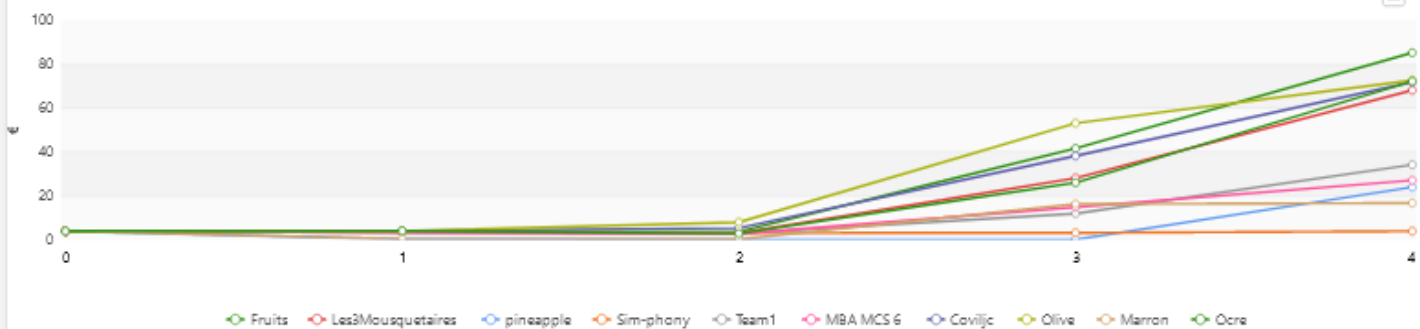
	IAE Angers	DoLorean	ZKRfau drasyfaire	Les Sudistes	Les5étoiles	VivaBaiona	Les Basques	IAECAen	Green Petro Doll\$	Olive
<b>Europe</b>										
Marge, %	45.0	25.0	30.0	50.0	25.0	80.0	40.0	30.0	20.0	30.0
Ventes, k unités	99.0	267.8	78.8	77.3	312.1	15.9	61.5	151.7	335.8	0.0
Chiffre d'affaires, k €	6110	14241	4361	4932	16596	1220	3661	8391	17145	0
Total coûts, k €	4214	11393	3354	3288	13277	678	2615	6454	14287	0
Marge sur coûts variables, k €	1896	2848	1006	1644	3319	542	1046	1936	2857	0
<b>Asie</b>										
Marge, %	45.0	25.0	50.0	40.0	25.0	70.0	30.0	30.0	20.0	30.0
Ventes, k unités	26.9	125.7	30.5	53.3	175.2	6.2	57.2	70.1	169.0	0.0
Chiffre d'affaires, k €	1183	4773	1390	2268	6655	321	2261	2768	6162	0
Total coûts, k €	816	3819	927	1620	5324	189	1739	2129	5135	0
Marge sur coûts variables, k €	367	955	463	648	1331	132	522	639	1027	0

## RATIOS

	Fruits	Les3Mousquetaires	pineapple	Sim-phony	Team1	MBA MCS 6	Coviljc	Olive	Marron	Ocre
Marge sur coûts variables, %	47.7	34.5	35.2	52.0	33.0	31.4	27.2	46.9	22.8	28.9
Excédent brut d'exploitation, %	24.0	15.1	22.8	9.2	12.0	17.1	13.4	24.8	2.5	15.4
Résultat net, %	17.5	11.0	7.2	13.0	9.8	15.2	9.8	18.3	0.1	11.2
Cours de l'action, €	85.23	68.16	24.01	3.95	34.23	27.12	71.92	72.71	16.77	72.24

A

Cours de l'action



## INDICES TECHNOLOGIQUES

	Fruits	Les3Mousquetaires	pineapple	Sim-phony	Team1	MBA MCS 6	Coviljc	Olive	Marron	Ocre
<b>Prochain tour</b>										
Performance	215	206	182	172	189	182	179	209	210	203
Autonomie de la batterie	214	204	180	171	187	185	184	207	208	199
<b>Tour N-1</b>										
Performance	179	171	166	150	154	166	162	173	173	170
Autonomie de la batterie	176	169	164	148	152	173	171	171	168	165

## Réparations

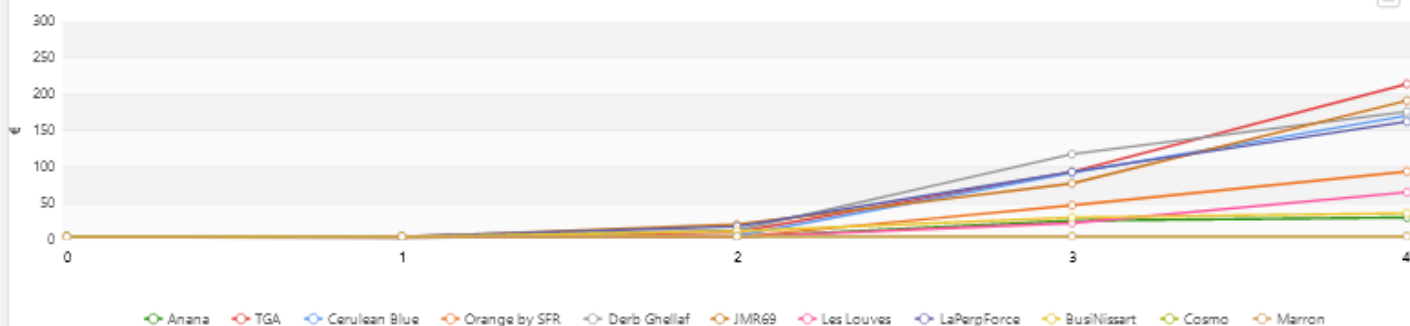
	Fruits	Les3Mousquetaires	pineapple	Sim-phony	Team1	MBA MCS 6	Coviljc	Olive	Marron	Ocre
<b>Europe</b>										
Marge, %	35.0	28.0	30.0	30.0	30.0	30.0	30.0	35.0	60.0	30.0
Ventes, k unités	110.8	161.7	123.6	20.8	190.3	100.8	393.8	117.5	65.9	114.8
Chiffre d'affaires, k €	6362	8804	6837	1152	10523	5573	21780	6749	4489	6350
Total coûts, k €	4713	6878	5259	886	8094	4287	16753	4999	2805	4884
Marge sur coûts variables, k €	1649	1926	1578	266	2428	1286	5026	1750	1683	1465
<b>Asie</b>										
Marge, %	35.0	28.0	30.0	30.0	30.0	30.0	30.0	35.0	55.0	30.0
Ventes, k unités	63.7	74.9	70.6	23.2	105.2	36.6	170.2	50.4	24.1	95.1
Chiffre d'affaires, k €	2614	2914	2790	915	4155	1447	6722	2070	1133	3757
Total coûts, k €	1936	2277	2146	704	3196	1113	5171	1533	731	2890
Marge sur coûts variables, k €	678	637	644	211	959	334	1551	537	402	867

## RATIOS

	Anana	TGA	Cerulean Blue	Orange by SFR	Derb Ghellaf	JMR69	Les Louves	LaPerpForce	BusiNissart	Cosmo	Marron
Marge sur coûts variables, %	67.5	52.7	42.2	34.1	50.3	48.3	55.5	43.6	60.4	0.0	0.0
Excédent brut d'exploitation, %	5.7	28.8	33.0	25.2	29.9	31.6	39.3	31.9	39.2	0.0	0.0
Résultat net, %	5.4	20.8	23.9	18.4	21.9	22.9	28.7	23.4	29.9	0.0	0.0
Cours de l'action, €	30.45	214.02	170.33	93.76	175.89	190.97	65.11	162.17	36.29	4.34	4.34

A

Cours de l'action



## INDICES TECHNOLOGIQUES

	Anana	TGA	Cerulean Blue	Orange by SFR	Derb Ghellaf	JMR69	Les Louves	LaPerpForce	BusiNissart	Cosmo	Marron
<b>Prochain tour</b>											
Performance	221	230	175	182	167	191	182	192	181	178	178
Autonomie de la batterie	209	235	175	187	168	191	188	192	182	179	179
<b>Tour N-1</b>											
Performance	178	186	175	156	162	170	156	162	159	157	157
Autonomie de la batterie	169	187	175	164	162	171	159	163	160	157	157

## Réparations

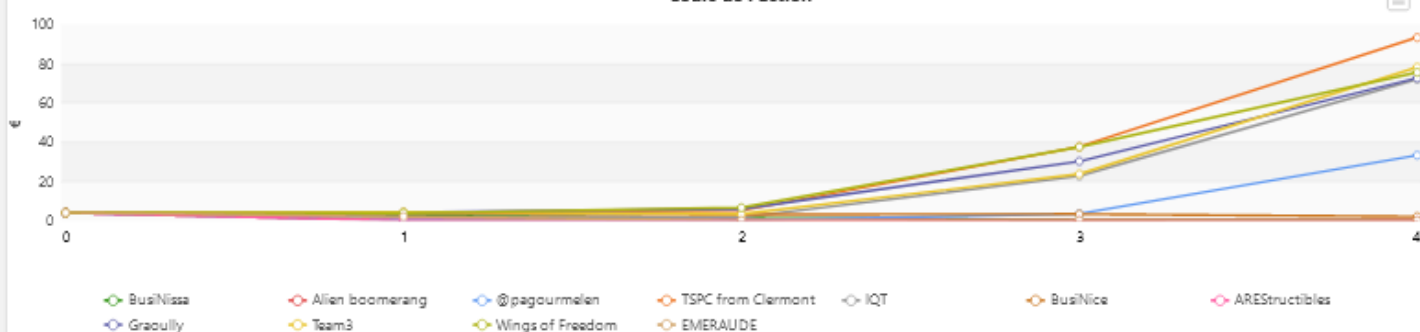
	Anana	TGA	Cerulean Blue	Orange by SFR	Derb Ghellaf	JMR69	Les Louves	LaPerpForce	BusiNissart	Cosmo	Marron
<b>Europe</b>											
Marge, %	80.0	20.0	30.0	30.0	30.0	45.0	40.0	15.0	45.0	30.0	30.0
Ventes, k unités	15.1	251.1	222.8	200.0	123.0	215.6	89.0	348.3	75.1	0.0	0.0
Chiffre d'affaires, k €	1154	12821	12322	11061	6800	13297	5303	17041	4633	0	0
Total coûts, k €	641	10685	9478	8509	5231	9171	3788	14819	3195	0	0
Marge sur coûts variables, k €	513	2137	2844	2553	1569	4127	1515	2223	1438	0	0
<b>Asie</b>											
Marge, %	20.0	20.0	30.0	30.0	25.0	35.0	30.0	15.0	50.0	30.0	30.0
Ventes, k unités	66.5	187.1	105.5	71.4	72.0	61.1	31.5	181.0	9.4	0.0	0.0
Chiffre d'affaires, k €	2426	6823	4166	2820	2734	2505	1246	6326	426	0	0
Total coûts, k €	2022	5686	3205	2169	2187	1856	958	5501	284	0	0
Marge sur coûts variables, k €	404	1137	961	651	547	649	287	825	142	0	0

## RATIOS

	BusiNissa	Alien boomerang	@pagourmelen	TSPC from Clermont	IQT	BusiNice	AREStructibles	Graouilly	Team3	Wings of Freedom	EMERAUDE
Marge sur coûts variables, %	75.1	40.3	70.5	40.1	56.1	43.7	46.3	34.5	42.0	20.0	23.9
Excédent brut d'exploitation, %	-29.9	12.6	27.5	25.8	42.5	-30.4	-14.7	23.8	25.7	12.3	16.1
Résultat net, %	-53.1	-16.1	12.5	18.7	36.3	-30.8	-60.2	17.3	19.1	8.9	-5.9
Cours de l'action, €	0.40	0.28	33.36	93.42	72.12	2.06	0.01	72.76	78.27	75.68	0.06

A

Cours de l'action



## INDICES TECHNOLOGIQUES

	BusiNissa	Alien boomerang	@pagourmelen	TSPC from Clermont	IQT	BusiNice	AREStructibles	Graouilly	Team3	Wings of Freedom	EMERAUDE
<b>Prochain tour</b>											
Performance	158	161	192	148	161	142	215	144	169	180	177
Autonomie de la batterie	167	160	191	147	158	138	214	143	167	179	176
<b>Tour N-1</b>											
Performance	132	142	150	135	157	125	188	128	137	150	177
Autonomie de la batterie	138	141	149	134	153	119	188	127	136	149	176

## Réparations

	BusiNissa	Alien boomerang	@pagourmelen	TSPC from Clermont	IQT	BusiNice	AREStructibles	Graouilly	Team3	Wings of Freedom	EMERAUDE
<b>Europe</b>											
Marge, %	30.0	0.5	65.0	50.0	100.0	30.0	30.0	25.0	30.0	8.0	25.0
Ventes, k unités	9.2	411.7	8.8	72.4	7.9	67.8	356.6	104.8	95.3	160.4	245.2
Chiffre d'affaires, k €	507	17603	617	4619	668	3747	19720	5575	5270	7371	13040
Total coûts, k €	390	17515	374	3079	334	2883	15169	4460	4054	6825	10432
Marge sur coûts variables, k €	117	88	243	1540	334	865	4551	1115	1216	546	2608
<b>Asie</b>											
Marge, %	20.0	120.0	65.0	55.0	70.0	30.0	30.0	25.0	30.0	8.0	25.0
Ventes, k unités	24.3	1.3	8.3	31.4	9.0	76.4	194.3	56.4	62.6	117.9	203.5
Chiffre d'affaires, k €	887	87	417	1478	463	3019	7676	2141	2473	3869	7732
Total coûts, k €	740	39	253	953	272	2322	5905	1713	1903	3582	6185
Marge sur coûts variables, k €	148	47	164	524	191	697	1771	428	571	287	1546