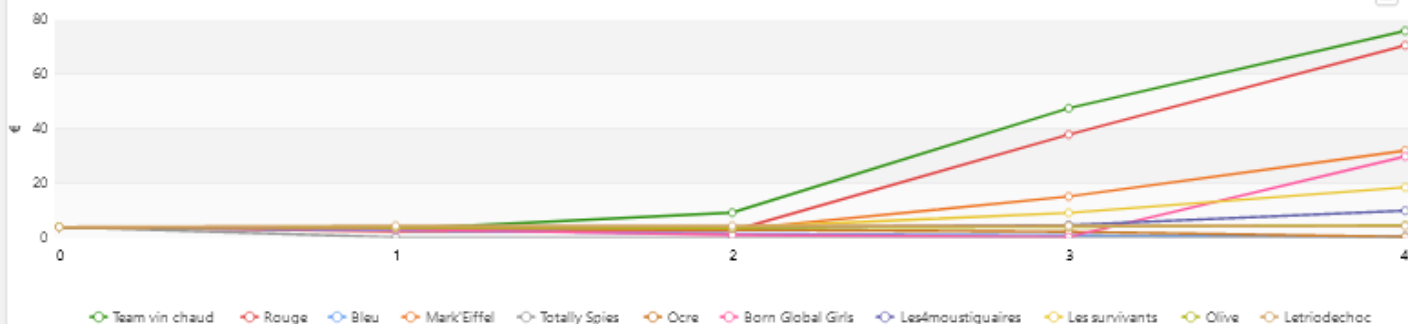


RATIOS

	Team vin chaud	Rouge	Bleu	Mark'Eiffel	Totally Spies	Ocre	Born Global Girls	Les4moustiquaires	Les survivants	Olive	Letriodechoc
Marge sur coûts variables, %	28.5	31.4	21.1	37.5	41.7	46.6	35.2	35.7	29.5	42.2	0.0
Excédent brut d'exploitation, %	13.0	11.8	-1.5	3.5	17.3	-28.3	13.6	7.7	0.6	-29.9	0.0
Résultat net, %	9.5	10.4	-4.4	3.5	-42.6	-33.0	5.8	8.7	0.9	-29.3	0.0
Cours de l'action, €	75.87	70.57	0.46	32.01	0.03	0.35	29.84	9.97	18.52	4.60	4.34

A

Cours de l'action



INDICES TECHNOLOGIQUES

	Team vin chaud	Rouge	Bleu	Mark'Eiffel	Totally Spies	Ocre	Born Global Girls	Les4moustiquaires	Les survivants	Olive	Letriodechoc
Prochain tour											
Performance	198	180	188	210	168	209	214	154	174	192	165
Autonomie de la batterie	200	189	185	199	169	207	217	156	176	195	167
Tour N-1											
Performance	176	161	159	166	168	169	187	146	155	158	143
Autonomie de la batterie	177	166	156	158	168	167	189	146	155	158	144

Réparations

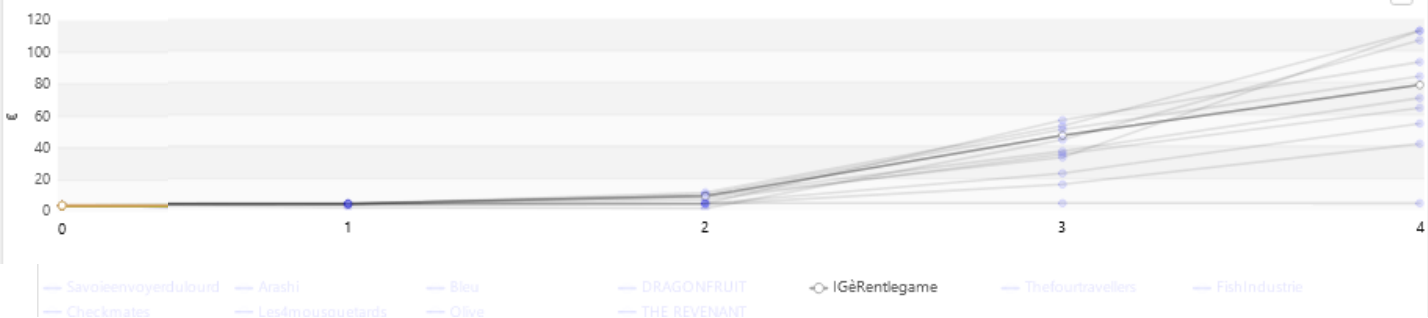
	Team vin chaud	Rouge	Bleu	Mark'Eiffel	Totally Spies	Ocre	Born Global Girls	Les4moustiquaires	Les survivants	Olive	Letriodechoc
Europe											
Marge, %	30.0	25.0	30.0	30.0	45.0	30.0	30.0	40.0	30.0	30.0	30.0
Ventes, k unités	423.9	309.4	99.4	119.2	81.6	160.3	296.6	15.9	33.6	0.0	0.0
Chiffre d'affaires, k €	23443	16453	5500	6592	5036	8867	16405	945	1860	0	0
Total coûts, k €	18033	13163	4231	5071	3473	6821	12619	675	1431	0	0
Marge sur coûts variables, k €	5410	3291	1269	1521	1563	2046	3786	270	429	0	0
Asie											
Marge, %	30.0	25.0	30.0	30.0	30.0	30.0	30.0	40.0	30.0	30.0	30.0
Ventes, k unités	126.4	128.7	63.8	72.7	75.4	90.4	89.8	19.9	37.7	80.6	0.0
Chiffre d'affaires, k €	4994	4890	2520	2870	2979	3571	3548	848	1488	3185	0
Total coûts, k €	3841	3912	1938	2208	2292	2747	2730	605	1144	2450	0
Marge sur coûts variables, k €	1152	978	581	662	687	824	819	242	343	735	0

RATIOS

	Savoieenvoyerdulourd	Arashi	Bleu	DRAGONFRUIT	IGèRentlegame	Thefourtravellers	FishIndustrie	Checkmates	Les4mousquetards	Olive	THE REVENANT
Marge sur coûts variables, %	44.1	38.7	50.5	34.5	54.5	37.0	43.9	63.0	35.6	34.6	0.0
Excédent brut d'exploitation, %	28.1	12.4	35.9	18.9	39.1	19.1	22.3	32.9	22.3	22.3	0.0
Résultat net, %	20.3	9.2	26.4	14.9	28.3	14.0	16.3	24.4	16.2	16.4	0.0
Cours de l'action, €	112.26	64.07	70.26	41.62	78.43	54.25	92.84	106.48	112.50	83.91	4.34

A

Cours de l'action



INDICES TECHNOLOGIQUES

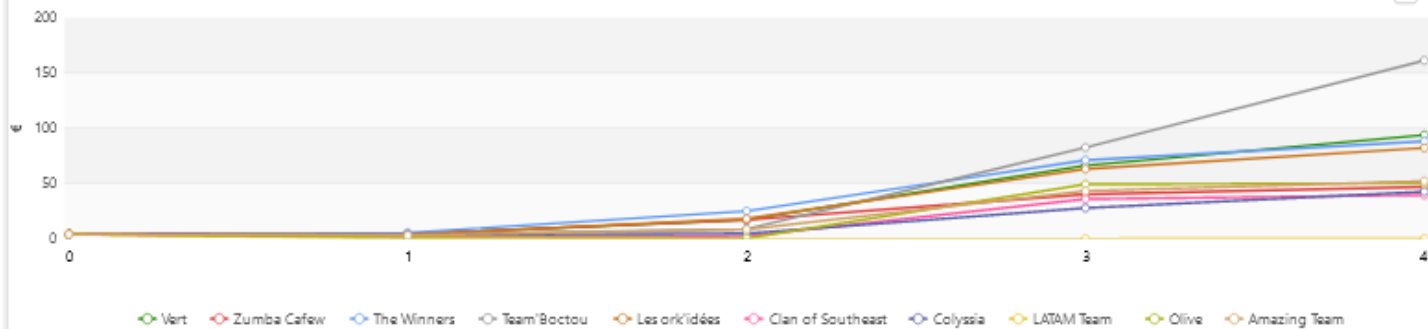
	Savoieenvoyerdulourd	Arashi	Bleu	DRAGONFRUIT	IGèRentlegame	Thefourtravellers	FishIndustrie	Checkmates	Les4mousquetards	Olive	THE REVENANT	
Prochain tour												
Performance		221	178	178	182	187	176	209	203	212	181	192
Autonomie de la batterie		218	178	176	179	181	198	206	218	209	178	189
Tour N-1												
Performance		171	162	163	169	177	159	171	169	176	167	159
Autonomie de la batterie		170	166	163	168	171	164	171	175	176	166	159
Réparations												
	Savoieenvoyerdulourd	Arashi	Bleu	DRAGONFRUIT	IGèRentlegame	Thefourtravellers	FishIndustrie	Checkmates	Les4mousquetards	Olive	THE REVENANT	
Europe												
Marge, %	40.0	37.0	30.0	65.0	30.0	30.0	30.0	60.0	35.0	35.0	30.0	
Ventes, k unités	170.2	78.4	86.5	49.6	152.8	156.9	263.3	45.2	324.4	212.7	0.0	
Chiffre d'affaires, k €	10138	4570	4784	3482	8451	8679	14563	3073	18633	12214	0	
Total coûts, k €	7241	3335	3680	2110	6501	6676	11202	1921	13802	9047	0	
Marge sur coûts variables, k €	2897	1234	1104	1372	1950	2003	3361	1153	4831	3166	0	
Asie												
Marge, %	40.0	41.0	30.0	65.0	30.0	30.0	30.0	70.0	35.0	30.0	30.0	
Ventes, k unités	68.5	93.1	83.4	10.3	69.6	76.3	105.1	15.5	147.3	116.3	0.0	
Chiffre d'affaires, k €	2916	3989	3293	518	2750	3015	4153	799	6042	4594	0	
Total coûts, k €	2083	2829	2533	314	2115	2320	3195	470	4475	3534	0	
Marge sur coûts variables, k €	833	1160	760	204	635	696	958	329	1566	1060	0	

RATIOS

	Vert	Zumba Cafew	The Winners	Team'Boctou	Les ork'idées	Clan of Southeast	Colyssia	LATAM Team	Olive	Amazing Team
Marge sur coûts variables, %	37.8	24.4	27.0	34.1	40.9	63.0	34.0	38.2	43.9	48.9
Excédent brut d'exploitation, %	9.2	5.5	14.1	12.0	30.3	29.7	20.8	15.1	30.3	31.4
Résultat net, %	6.9	4.5	10.5	8.6	22.5	22.3	15.5	-17.6	28.7	23.4
Cours de l'action, €	93.89	46.78	88.16	161.41	82.19	39.55	42.59	0.11	50.23	52.09

A

Cours de l'action



INDICES TECHNOLOGIQUES

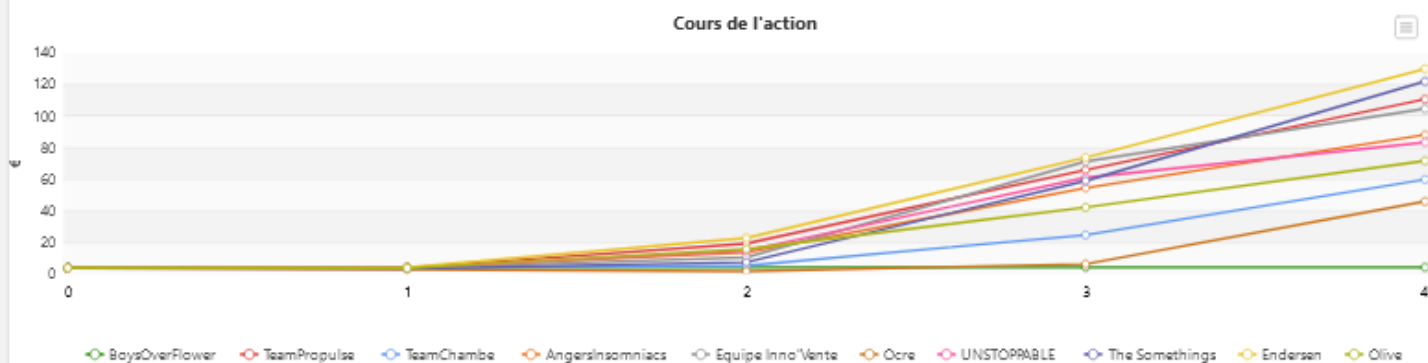
	Vert	Zumba Cafew	The Winners	Team'Boctou	Les ork'idées	Clan of Southeast	Colyssia	LATAM Team	Olive	Amazing Team
Prochain tour										
Performance	217	195	160	225	165	180	163	149	172	182
Autonomie de la batterie	225	202	166	217	172	174	174	154	178	185
Tour N-1										
Performance	176	160	159	187	156	161	146	141	158	161
Autonomie de la batterie	181	164	164	180	162	156	153	145	162	164

Réparations

	Vert	Zumba Cafew	The Winners	Team'Boctou	Les ork'idées	Clan of Southeast	Colyssia	LATAM Team	Olive	Amazing Team
Europe										
Marge, %	30.0	39.0	50.0	35.0	44.0	40.0	50.0	30.0	50.0	40.0
Ventes, k unités	235.6	112.6	123.3	377.4	103.7	34.2	77.3	170.7	43.3	121.8
Chiffre d'affaires, k €	13032	6659	7871	21675	6355	2037	4933	9442	2763	7251
Total coûts, k €	10025	4791	5247	16055	4413	1455	3289	7263	1842	5180
Marge sur coûts variables, k €	3007	1868	2624	5619	1942	582	1644	2179	921	2072
Asie										
Marge, %	30.0	39.0	50.0	35.0	40.0	40.0	40.0	30.0	50.0	30.0
Ventes, k unités	115.8	85.4	48.6	145.6	54.5	20.3	50.1	86.6	28.9	78.2
Chiffre d'affaires, k €	4576	3608	2213	5971	2320	863	2133	3421	1319	3089
Total coûts, k €	3520	2596	1476	4423	1657	617	1523	2632	879	2376
Marge sur coûts variables, k €	1056	1012	738	1548	663	247	609	789	440	713

RATIOS										
	BoysOverFlower	TeamPropulse	TeamChambe	AngersInsomniacs	Equipe Inno'Vente	Ocre	UNSTOPPABLE	The Somethings	Endersen	Olive
Marge sur coûts variables, %	0.0	32.7	48.9	41.5	47.5	47.6	59.6	36.6	53.8	45.8
Excédent brut d'exploitation, %	0.0	23.0	31.8	30.7	38.3	3.9	32.8	27.9	43.2	35.7
Résultat net, %	0.0	16.8	23.4	22.6	28.1	2.2	24.2	20.3	31.6	26.3
Cours de l'action, €	4.34	110.68	59.89	88.16	104.66	46.00	83.44	121.97	129.92	71.72

A



INDICES TECHNOLOGIQUES										
	BoysOverFlower	TeamPropulse	TeamChambe	AngersInsomniacs	Equipe Inno'Vente	Ocre	UNSTOPPABLE	The Somethings	Endersen	Olive
Prochain tour										
Performance	191	200	186	208	171	179	200	183	174	177
Autonomie de la batterie	189	202	199	202	169	178	200	179	180	176
Tour N-1										
Performance	157	167	147	169	150	164	160	171	156	161
Autonomie de la batterie	156	170	155	165	149	163	162	165	167	160

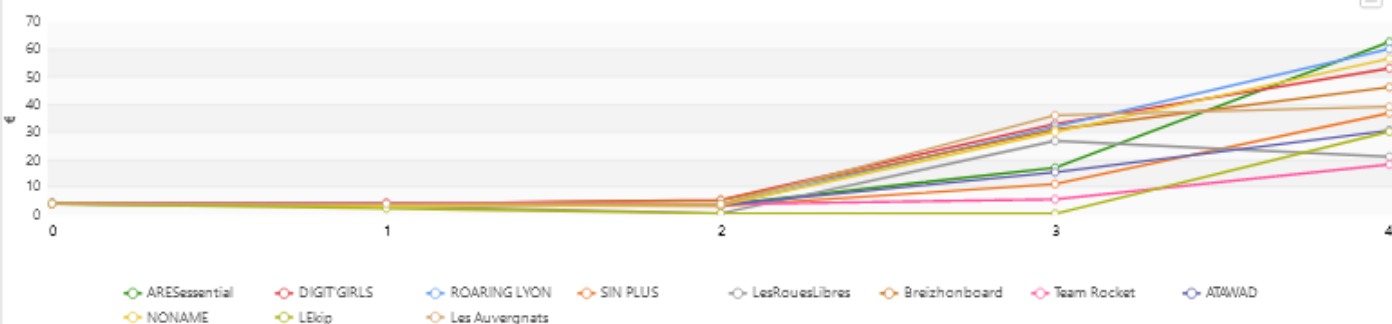
Réparations										
	BoysOverFlower	TeamPropulse	TeamChambe	AngersInsomniacs	Equipe Inno'Vente	Ocre	UNSTOPPABLE	The Somethings	Endersen	Olive
Europe										
Marge, %	30.0	30.0	50.0	35.0	31.0	33.0	35.0	50.0	30.0	40.0
Ventes, k unités	0.0	389.7	45.5	118.7	127.4	130.8	124.5	182.0	162.4	118.9
Chiffre d'affaires, k €	0	21555	2901	6820	7098	7401	7152	11617	8981	7083
Total coûts, k €	0	16581	1934	5052	5418	5565	5298	7745	6908	5059
Marge sur coûts variables, k €	0	4974	967	1768	1680	1836	1854	3872	2073	2024
Asie										
Marge, %	30.0	30.0	50.0	35.0	25.0	30.0	25.0	30.0	30.0	40.0
Ventes, k unités	0.0	141.4	20.4	71.8	74.5	89.0	79.6	123.2	55.6	58.5
Chiffre d'affaires, k €	0	5588	932	2943	2828	3516	3023	4867	2196	2491
Total coûts, k €	0	4298	621	2180	2263	2705	2419	3744	1689	1779
Marge sur coûts	0	1289	311	763	566	811	605	1123	507	712

RATIOS

	ARE Sessential	DIGITGIRLS	ROARING LYON	SIN PLUS	LesRouesLibres	Breizhonboard	Team Rocket	ATAWAD	NONAME	LEkip	Les Auvergnats
Marge sur coûts variables, %	34.8	25.9	36.1	28.7	20.1	29.7	35.2	23.5	34.7	34.3	51.7
Excédent brut d'exploitation, %	10.4	12.5	14.1	18.5	-0.4	14.8	18.3	9.4	21.7	10.9	-0.2
Résultat net, %	9.0	9.3	10.3	16.2	-4.5	11.0	17.0	7.3	15.9	7.7	0.3
Cours de l'action, €	62.70	53.13	60.19	36.85	21.04	46.29	18.24	30.55	56.63	30.16	39.18

A

Cours de l'action



INDICES TECHNOLOGIQUES

	ARE Sessential	DIGITGIRLS	ROARING LYON	SIN PLUS	LesRouesLibres	Breizhonboard	Team Rocket	ATAWAD	NONAME	LEkip	Les Auvergnats
Prochain tour											
Performance	218	186	208	172	166	168	166	173	171	172	189
Autonomie de la batterie	209	185	211	181	168	170	167	175	172	175	191
Tour N-1											
Performance	170	160	167	161	152	155	150	150	159	161	157
Autonomie de la batterie	169	156	167	172	150	153	149	148	158	163	155

Réparations

	ARE Sessential	DIGITGIRLS	ROARING LYON	SIN PLUS	LesRouesLibres	Breizhonboard	Team Rocket	ATAWAD	NONAME	LEkip	Les Auvergnats
Europe											
Marge, %	50.0	30.0	40.0	35.0	30.0	50.0	35.0	40.0	30.0	30.0	30.0
Ventes, k unités	116.0	146.3	120.4	178.4	169.9	115.5	34.0	110.6	262.8	128.2	157.9
Chiffre d'affaires, k €	7399	8089	7169	10247	9396	7373	1955	6590	14533	7092	8732
Total coûts, k €	4933	6222	5120	7591	7228	4915	1448	4707	11179	5456	6717
Marge sur coûts variables, k €	2466	1867	2048	2657	2168	2458	507	1883	3354	1637	2015
Asie											
Marge, %	30.0	30.0	40.0	35.0	30.0	50.0	35.0	40.0	30.0	30.0	25.0
Ventes, k unités	83.2	86.5	61.4	79.5	101.1	36.7	33.0	45.9	78.1	116.1	64.1
Chiffre d'affaires, k €	3285	3419	2612	3260	3992	1672	1354	1955	3084	4585	2433
Total coûts, k €	2527	2630	1865	2415	3071	1115	1003	1396	2372	3527	1946
Marge sur coûts variables, k €	758	789	746	845	921	557	351	558	712	1058	487